

1 准备工作：下载 ZOOM

访问网站 <https://cernet.zoom.com.cn/download> 下载 zoom 软件并安装，支持电脑端、手机端下载。

注：考生下载并安装 zoom 即可，不允许考生注册、登录 zoom 软件。



手机下载

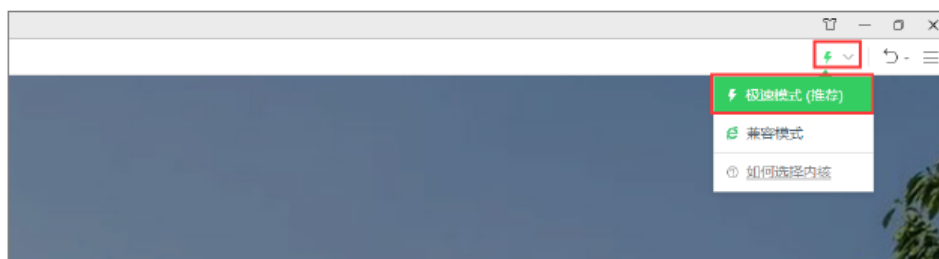


电脑下载

2 登录系统

2.1 访问方式

1. 系统支持手机端、电脑端访问。
2. 电脑端推荐使用 **Chrome** 浏览器和 **360 安全浏览器（极速模式）** 浏览本站以获取最佳体验效果。
3. 360 安全浏览器切换成极速模式的方法如下图所示：



4. Chrome 浏览器下载地址：<https://www.google.cn/intl/zh-CN/chrome/>
5. 360 安全浏览器下载地址：<https://browser.360.cn/se/>

2.2 系统登录

考生登录 <https://yzms.ncwu.edu.cn/pas/>研究生招生管理系统

系统支持手机端、电脑端访问，请选择考生角色进入考生登录界面。



选择角色（电脑端）



选择角色（手机端）

考生登录账号为：报考年份+报名号，初始密码为身份证后六位。如果忘记登录账号可点击“?”图标，输入姓名+证件号码查询登录账号。

考生登录

考生账号为报考年份+报名号，初始密码为身份证后六位

?

密码

[找回密码](#)

考生登录

3 在线笔试

3.1 查看笔试安排

1. 点击【在线笔试】。

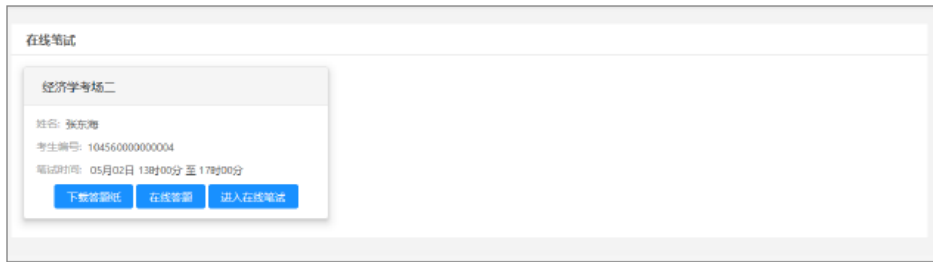


考生笔试（电脑端）



考生笔试（手机端）

2. 查看笔试考场信息。



在线笔试（电脑端）



在线笔试（手机端）

3.2 下载答题纸

答题纸模板（见考生须知附件3），需要考生提前到打印店打印，打印要求为A3大小，单面打印（模板第2张可多打印几份备用）。

3.3 进入在线笔试

1. 点击【进入在线笔试】。



2. 勾选【我已阅读并同意上述条款】。
3. 点击【进入考场】，将打开新的网页，会自动弹出确认对话框，点击【打开】按钮，根据 ZOOM 软件提示加入会议。



在线笔试须知

3.3.1 电脑端进入 zoom 会议



1 打开 ZOOM 软件



2 输入姓名

注：不允许勾选“在以后的会议中使用当前名字”。



3 等待进入笔试

3.3.2 手机端进入 zoom 会议



1 打开 ZOOM 软件



2 输入姓名



3 确认加入会议界面



4 等待进入笔试

3.4 在线答题

注意页面提示的答题时间，答题时间截止前允许多次提交答案。

1. 点击【点击下载试题】支持将笔试题进行下载。
2. 上传答案图片。
3. 点击【返回笔试安排】可以返回笔试安排界面。
4. 点击【下载答题纸】支持将答题纸下载。
5. 点击【提交答案】将笔试答案进行上传。

笔试题

1.答题时间05月05日 13时00分 至 23时00分。
2.答题时间截止前允许多次提交答案。

笔试题 点击下载试题: 题目

* 上传答案

+

上传图片

1. 支持上传gif,png,jpg,jpeg,bmp格式
2. 最多上传6个图片
3. 单个图片大小不能大于10MB

[返回笔试安排](#) [下载答题纸](#) [提交答案](#)

笔试题

注意：笔试作答完成后，拍照并用 CS 扫描王（提前下载或加载该小程序）将答题纸按照作答顺序合并成一个 PDF 文件，PDF 文件命名规则为“**考试科目代码+考试科目名称+考生姓名+考生编号。**” 笔试答案（PDF 文件）以 2 种方式上交，一是上传到笔试系统的同时，二是要上传一份答案到研究生处的指定邮箱（yanzbkw@ncwu.edu.cn）（注意：2 种方式都要传！）。

4 在线面试

4.1 查看面试安排

登录系统后，请点击招生环节下的【在线面试】按钮进入面试安排界面。

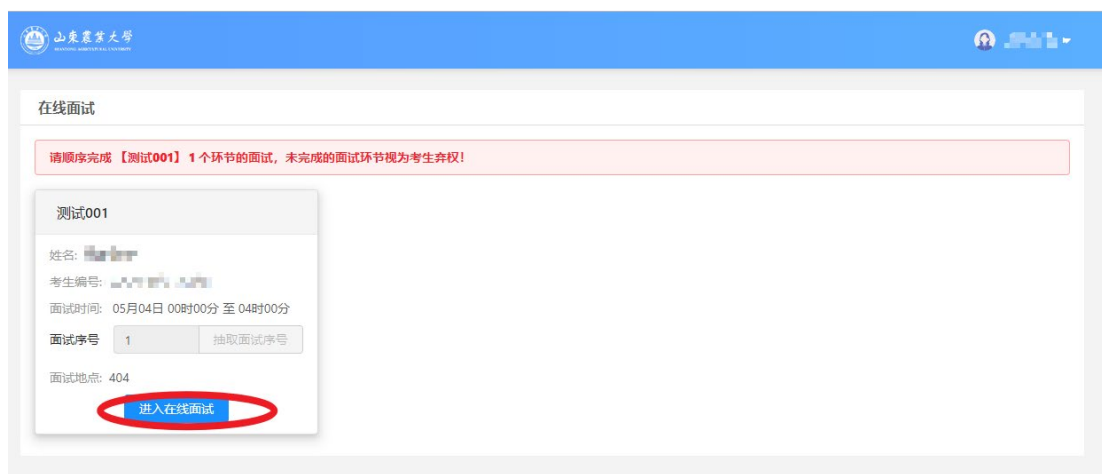


考生面试（电脑端）



考生面试（手机端）

抽取面试序号后，点击“进入在线面试”，进入面试



进入视频面试软件时请确保使用【面试序号-考生】进入会议，否则会被移出会议室。

上传手持身份证照片，手持身份证照片只允许上传一次，请确保在线面试环节衣服、发型与手持身份证照片中相同！

考生需要同意在线面试条款，同意后点击【立即进入】按钮跳转在线面试软件。




在线面试须知（电脑端）

在线面试须知

1.进入视频会议时请务必使用【1-考生】做为进入会议的姓名，否则会被移出当前会议。
2.请您先上传手持身份证照片，手持身份证照片只允许上传一次，请确保在线面试环节衣服、发型与手持身份证照片中相同!

* 请先上传手持身份证照片 **1**

 **2**

1. 支持上传gif.png.jpg.jpeg.bmp格式
2. 图片尺寸高度最大为1000px，最小为100px，宽度最大为1000px，最小为100px
3. 单个图片大小不能超过1MB

面试须知，请务必遵守，否则视为违规情况

- 1、面试开始后需要确认个人信息，准备好身份证、初试准考证、学位证等信息。
- 2、面试开始后请将手机放置于您座椅前方，座椅前方不要放置遮挡物，确保视频画面中可以完整展现您的全貌。
- 3、面试中不允许出现左顾右盼等行为，否则视为作弊处理。
- 4、面试过程请确保网络稳定不中断，如果考生原因导致网络中断，经由专家组认定存在作弊行为，则视为作弊。

3 我已阅读并同意上述条款

4

在线面试须知（手机端）

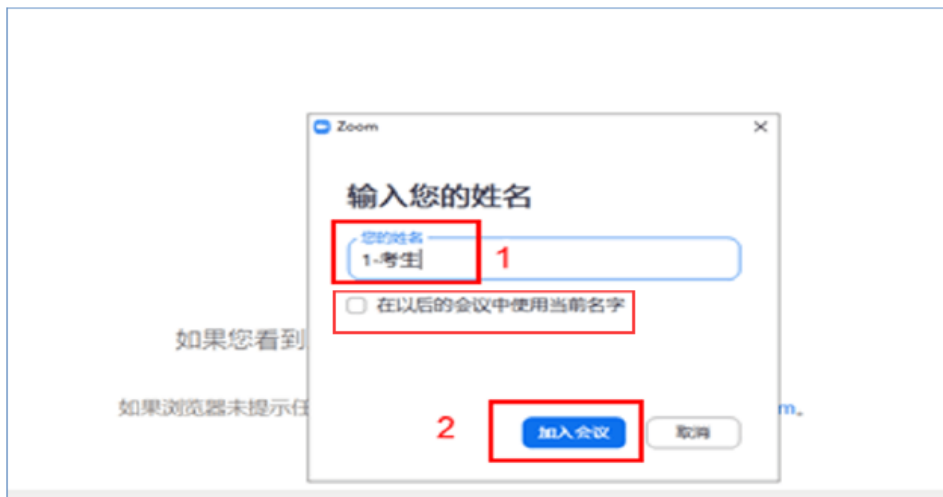
4.2 进入面试视频会议

点击【立即进入】后，将打开新的网页，会自动弹出确认对话框，点击【打开】按钮，根据 ZOOM 软件提示加入会议。

4.2.1 电脑端进入 zoom 会议



1 打开 ZOOM 软件



2 输入姓名（面试序号-考生）

注：不允许勾选“在以后的会议中使用当前名字”。




3 等待进入面试

4.2.2 手机端进入 zoom 会议



1 打开 ZOOM 软件



2 输入姓名（面试序号-考生）



3 确认加入会议界面



4 等待进入面试

4.3 在线面试

面试秘书允许考生进入面试后,考生根据面试秘书的指令开始面试,考生面试结束后,面试秘书将考生移入等待室,批次内所有考生面试结束后,秘书会告知考生离开会议室。